

## Type de fixation

## Profil

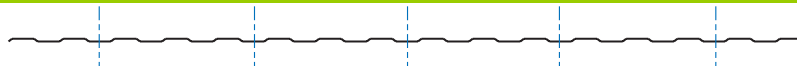
## Gamme

FIXATION en CREUX d'ONDE

GRECA 70 x 5

SERRE BIO

Profil



**ONDEX®**

Schéma

Dessin produit

Description

Dimensions

Code fournisseur

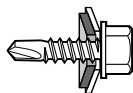
Sur support ACIER ép. ⌀ à 4 mm

**FASTOVIS 4 + VG 16**

Vis autoperceuse à tête hexagonale  
(6 pans de 8 mm) - Acier cémenté zingué  
Capacité de perçage : 1,5 à 4 mm  
Vis montée avec VULCA Galva Ø 16 mm

**4,8 x 16**

371 090

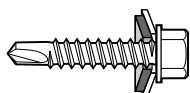


**FASTOVIS 5 + VG 16**

Vis autoperceuse à tête hexagonale  
(6 pans de 8 mm) - Acier cémenté zingué  
Capacité de perçage : 1,5 à 4,5 mm  
Vis montée avec VULCA Galva Ø 16 mm

**5,5 x 25**

372 090



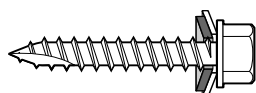
Sur support ACIER ép. > à 4 mm

**FASTO 233 G + VG 16**

Vis autotaraudeuse avec préperçage  
pas 2,54 bout pointu avec fraisure  
à tête hexagonale (6 pans de 10 mm)  
Acier cémenté zingué  
Vis montée avec VULCA Galva Ø 16 mm

**6,5 x 35**

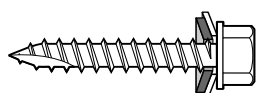
370 110



Sur support BOIS

**FASTO 233 G + VG 16**

Vis autoperceuse bois sans avant trou  
pas 2,54 bout pointu avec fraisure  
à tête hexagonale (6 pans de 10 mm)  
Acier cémenté zingué  
Vis montée avec VULCA Galva Ø 16 mm



## Type de fixation

## Profil

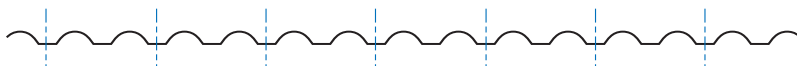
## Gamme

FIXATION en CREUX d'ONDE

TOG 77 x 20

SERRE BIO

Profil



**ONDEX®**

Schéma

Dessin produit

Description

Dimensions

Code fournisseur

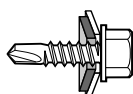
Sur support ACIER ép. ⌀ à 4 mm

**FASTOVIS 4 + VG 16**

Vis autoperceuse à tête hexagonale  
(6 pans de 8 mm) - Acier cémenté zingué  
Capacité de perçage : 1,5 à 4 mm  
Vis montée avec VULCA Galva Ø 16 mm

**4,8 x 16**

371 090

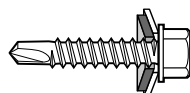


**FASTOVIS 5 + VG 16**

Vis autoperceuse à tête hexagonale  
(6 pans de 8 mm) - Acier cémenté zingué  
Capacité de perçage : 1,5 à 4,5 mm  
Vis montée avec VULCA Galva Ø 16 mm

**5,5 x 25**

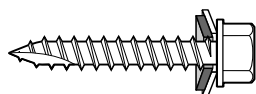
372 090



Sur support ACIER ép. > à 4 mm

**FASTO 233 G + VG 16**

Vis autotaraudeuse avec préperçage  
pas 2,54 bout pointu avec fraisure  
à tête hexagonale (6 pans de 10 mm)  
Acier cémenté zingué  
Vis montée avec VULCA Galva Ø 16 mm



Sur support BOIS

**FASTO 233 G + VG 16**

Vis autoperceuse bois sans avant trou  
pas 2,54 bout pointu avec fraisure  
à tête hexagonale (6 pans de 10 mm)  
Acier cémenté zingué  
Vis montée avec VULCA Galva Ø 16 mm

**6,5 x 35**

370 110



Vis autoperceuse bois sans avant trou  
pas 2,54 bout pointu avec fraisure  
à tête hexagonale (6 pans de 10 mm)  
Acier cémenté zingué  
Vis montée avec VULCA Galva Ø 16 mm

## Type de fixation

## Profil

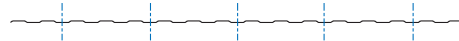
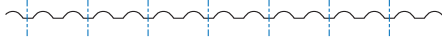
## Gamme

COUTURAGE

TOG 77 x 20 & GRECA 70 x 5

SERRE BIO

Profils



**ONDEX®**

Schéma

Dessin produit

Description

Dimensions

Code fournisseur

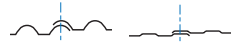
### PLASTINOX

Ensemble monté :

- Vis métaux Inox A2 TH 8 : 5 x 20
- Rondelle plate Ø 20 mm en Inox A2
- Fourrure néoprène Ø 9 x 16

9 x 16

605 177



## Type de fixation

## Profil

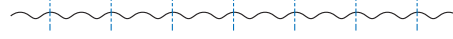
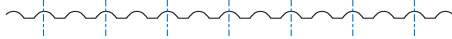
## Gamme

FIXATION en SOMMET  
d'ONDE

TOG 77 x 20 & TO 15 76x18

SERRE BIO

Profils



**ONDEX®**

Schéma

Dessin produit

Description

Dimensions

Code fournisseur

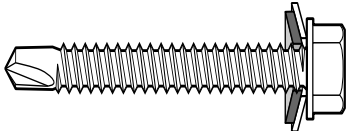
Sur support ACIER ép. ⌀ à 4 mm

### FASTOVIS 6 + VG 16

Vis autoperceuse à tête hexagonale  
(6 pans de 10 mm) - Acier cémenté zingué  
Capacité de perçage : 2 à 6 mm  
Vis montée avec VULCA Galva Ø 16 mm

6,3 x 50

372 150



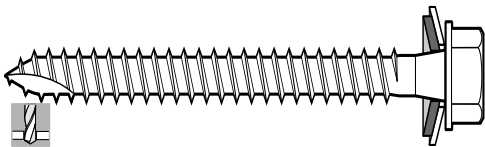
Sur support ACIER ép. > à 4 mm

### FASTO 233 G + VG 16

Vis autotaraudeuse avec préperçage  
pas 2,54 bout pointu avec fraisure  
à tête hexagonale (6 pans de 10 mm)  
Acier cémenté zingué  
Vis montée avec VULCA Galva Ø 16 mm

6,5 x 70

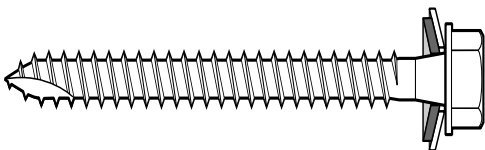
370 140



Sur support BOIS

### FASTO 233 G + VG 16

Vis autoperceuse bois sans avant trou  
pas 2,54 bout pointu avec fraisure  
à tête hexagonale (6 pans de 10 mm)  
Acier cémenté zingué  
Vis montée avec VULCA Galva Ø 16 mm



Accessoires communs aux 2 supports

### Plaquette PJK 2

Plaquette losangée 40 x 28 mm  
Acier galvanisé prélaqué blanc

Trou  
Ø 6,5 mm

81 010 001



### RONDELLE GRECA

Rondelle d'étanchéité sous cavalier  
PVC souple à cuvette

22 x 5 x 5

401 220

Complément d'étanchéité

### CLOSOIR

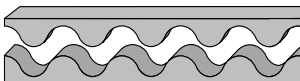
Closoir en mousse de polyéthylène blanc  
ép. 20 mm - Adhésivé  
Plaque de 25 mètres

TOG 77x20

605 241

TO 76x18

605 245



### LRC Blanc

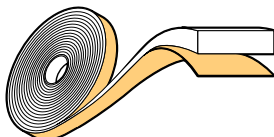
Joint en mousse de polyéthylène blanc  
Adhésivé - Largeur 25 mm  
Rouleau longueur joint : 10 mètres

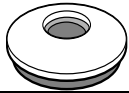
25 x 5

605 230

25 x 10

605 232





### LR SIL 402

Mastic silicone neutre universel  
Cartouche de 310 ml

**Blanc**

492 102

### VULCA / alu

Rondelle d'étanchéité vulcanisé  
Aluminium / EPDM

**16 x 6,5**

299 670

**19 x 6,5**

299 700